



Lietuvos korupcijos žemėlapis, 2019: korupcijos sveikatos sektoriuje suvokimas ir patirtis

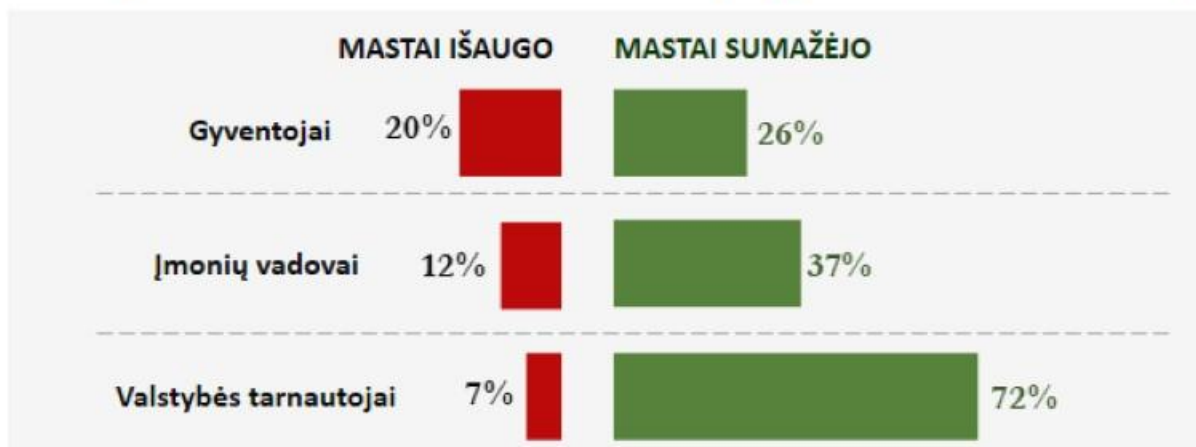
Margarita Švedkauskienė
Strateginės analizės skyriaus viršininkė

KORUPCIJOS SUVOKIMAS 2019 M.

Korupcija tarp Lietuvai aktualių problemų:



Per pastaruosius 5 metus korupcijos mastai Lietuvoje:



Labiausiai paplitusios korupcijos formos (TOP 3)

Gyventojų nuomone:

- Nepotizmas (giminaičių ir bičiulių protegavimas) – 70%
- Politinių partijų narių protegavimas – 64%
- Papirkimas (kyšio davimas) – 58%

Įmonių vadovų nuomone:

- Nepotizmas (giminaičių ir bičiulių protegavimas) – 65%
- Politinių partijų narių protegavimas – 63%
- Palankių įstatymų (teisės aktų), naudingų atskiroms grupėms priėmimas – 52%

Valstybės tarnautojų nuomone:

- Politinių partijų narių protegavimas – 60%
- Nepotizmas (giminaičių ir bičiulių protegavimas) – 54%
- Papirkimas – 41%



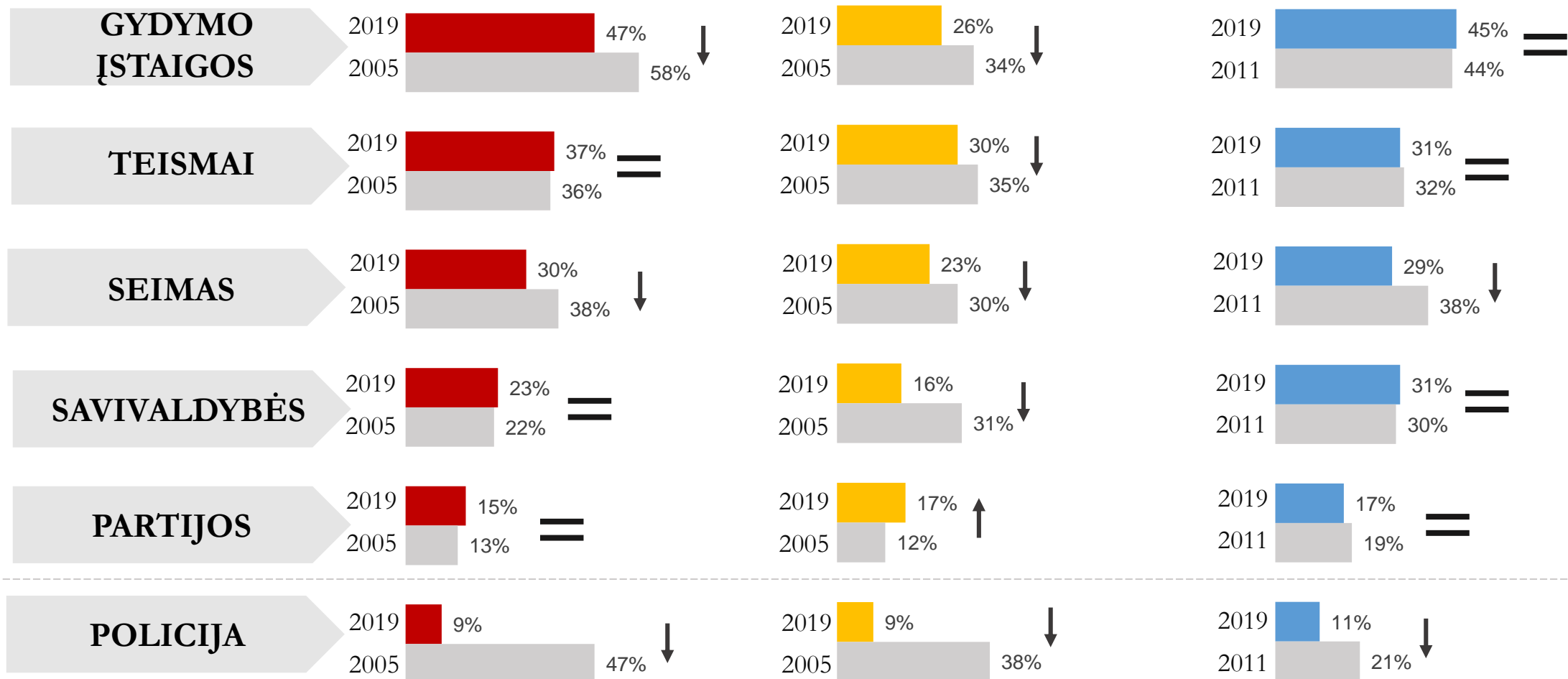
KORUPCIJOS SUVOKIMO KAITA

INSTITUCIJŲ KORUMPŪOTUMO VERTINIMO KAITA: 2005–2019 m.

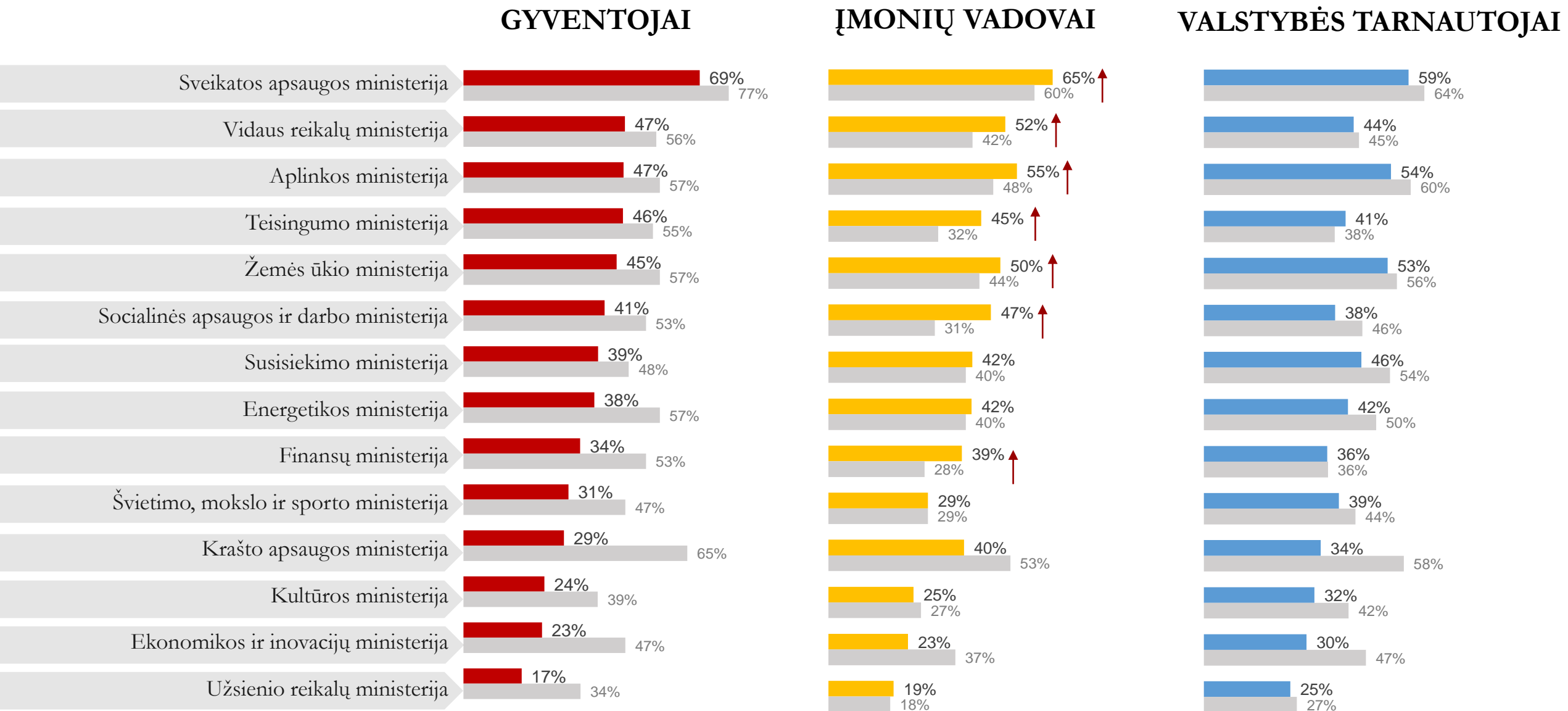
GYVENTOJAI

ĮMONIŲ VADOVAI

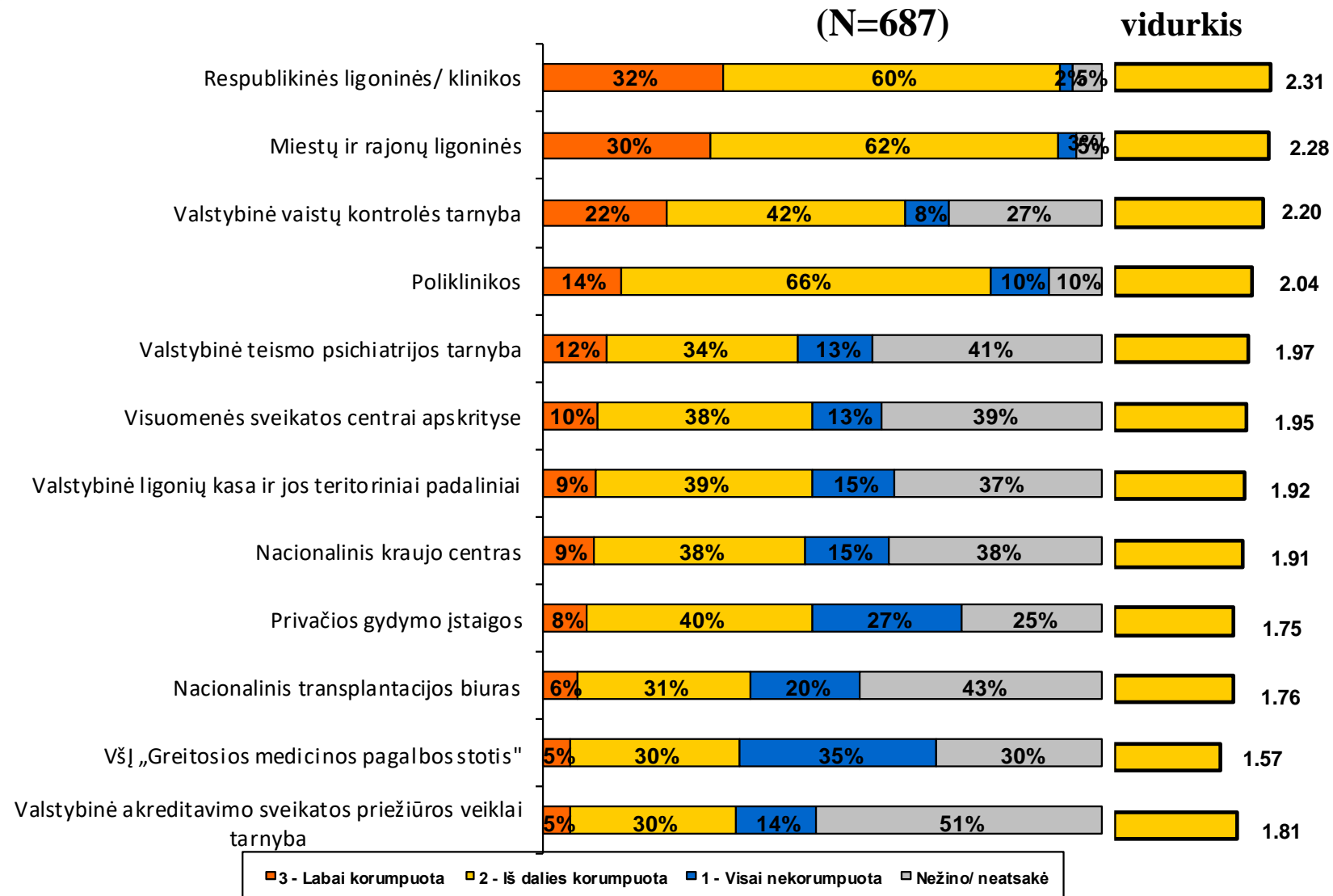
VALSTYBĖS TARNAUTOJAI



MINISTERIJŲ KORUMPOTUMO VERTINIMO KAITA: 2016–2019 M.

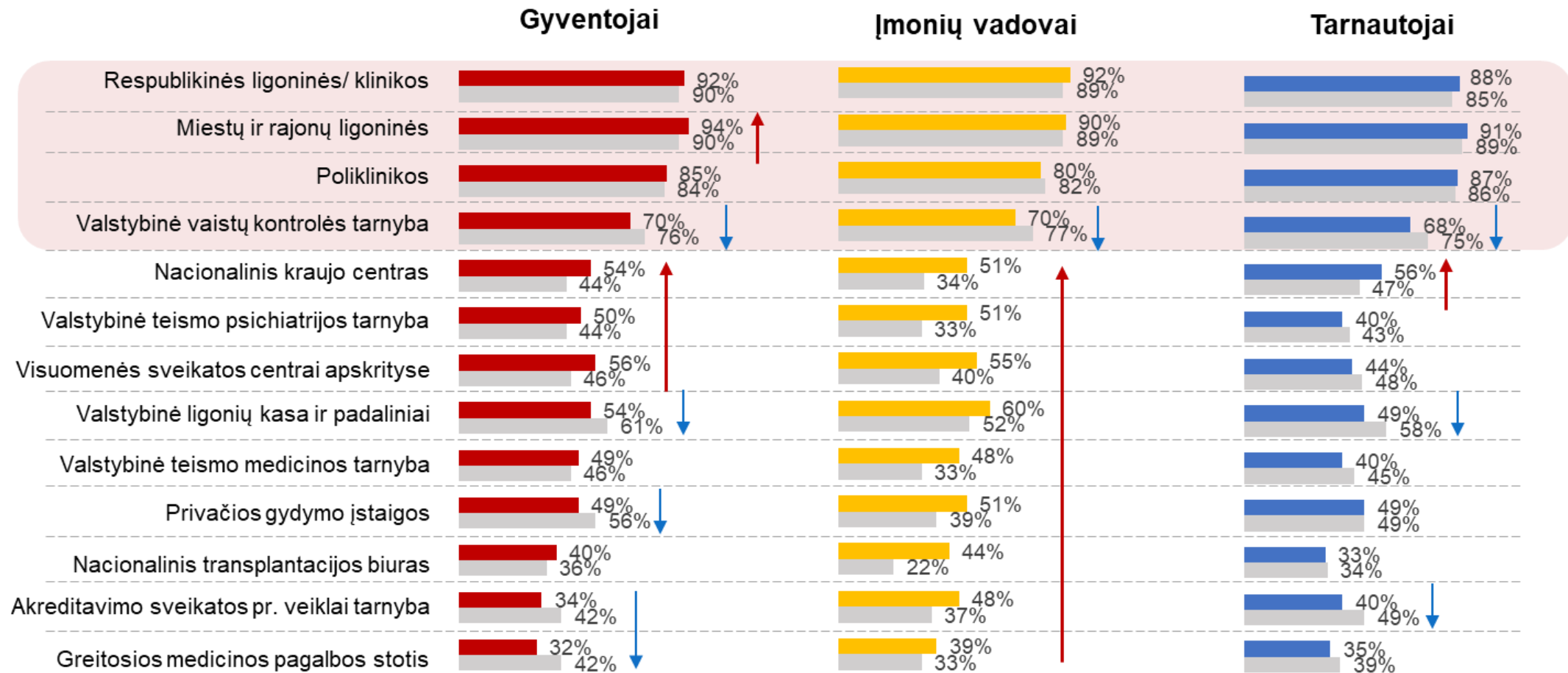


SVEIKATOS APSAUGOS ĮSTAIGŲ KORUMPOTUMO VERTINIMAS: GYVENTOJAI, 2019 M.



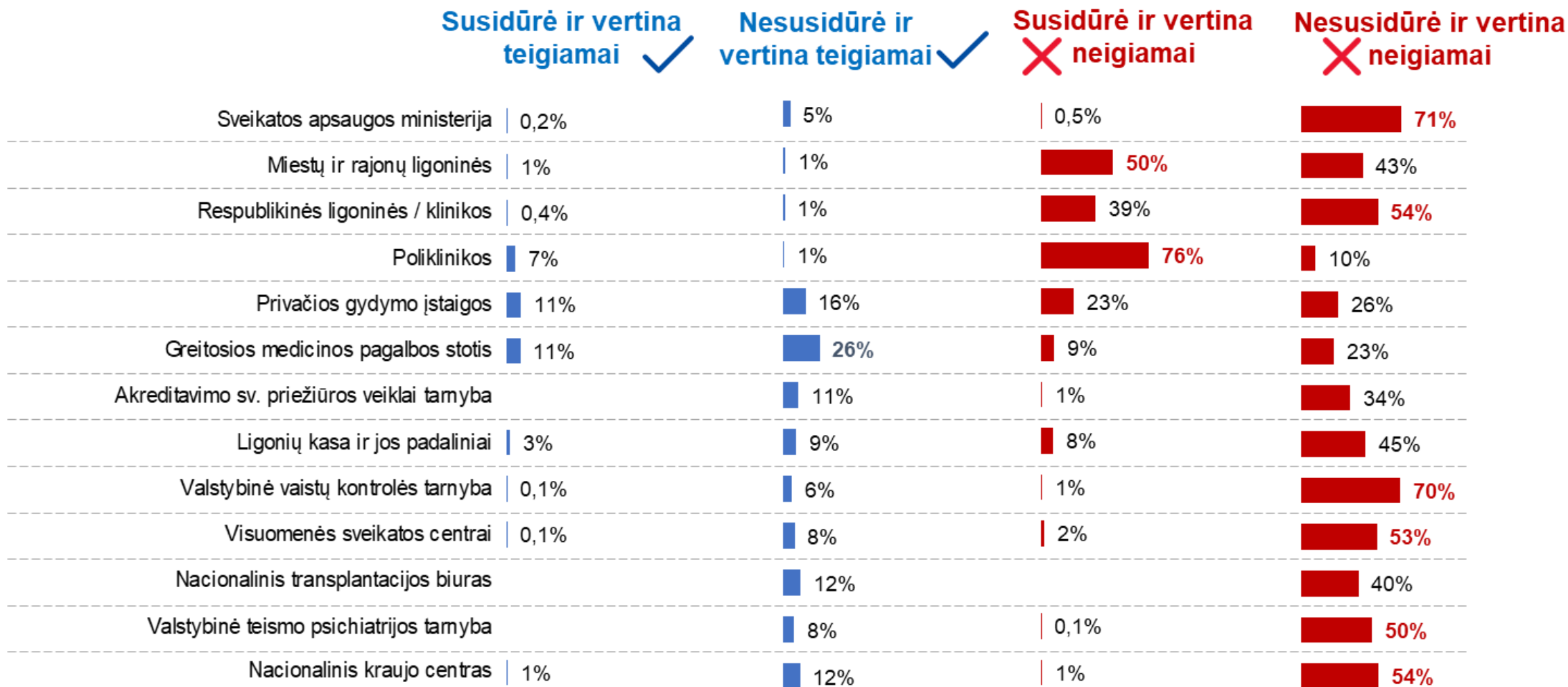
SVEIKATOS APSAUGOS ĮSTAIGŲ KORUMPUOTUMO VERTINIMO KAITA: GYVENTOJAI, 2016–2018 M.

(pilka spalva – 2016 m. duomenys)



Respondentai, nurodę, kad ministerija labai arba iš dalies korumpuota

KORUMPUOTUMO VERTINIMAS: GYVENTOJAI, 2018 M.



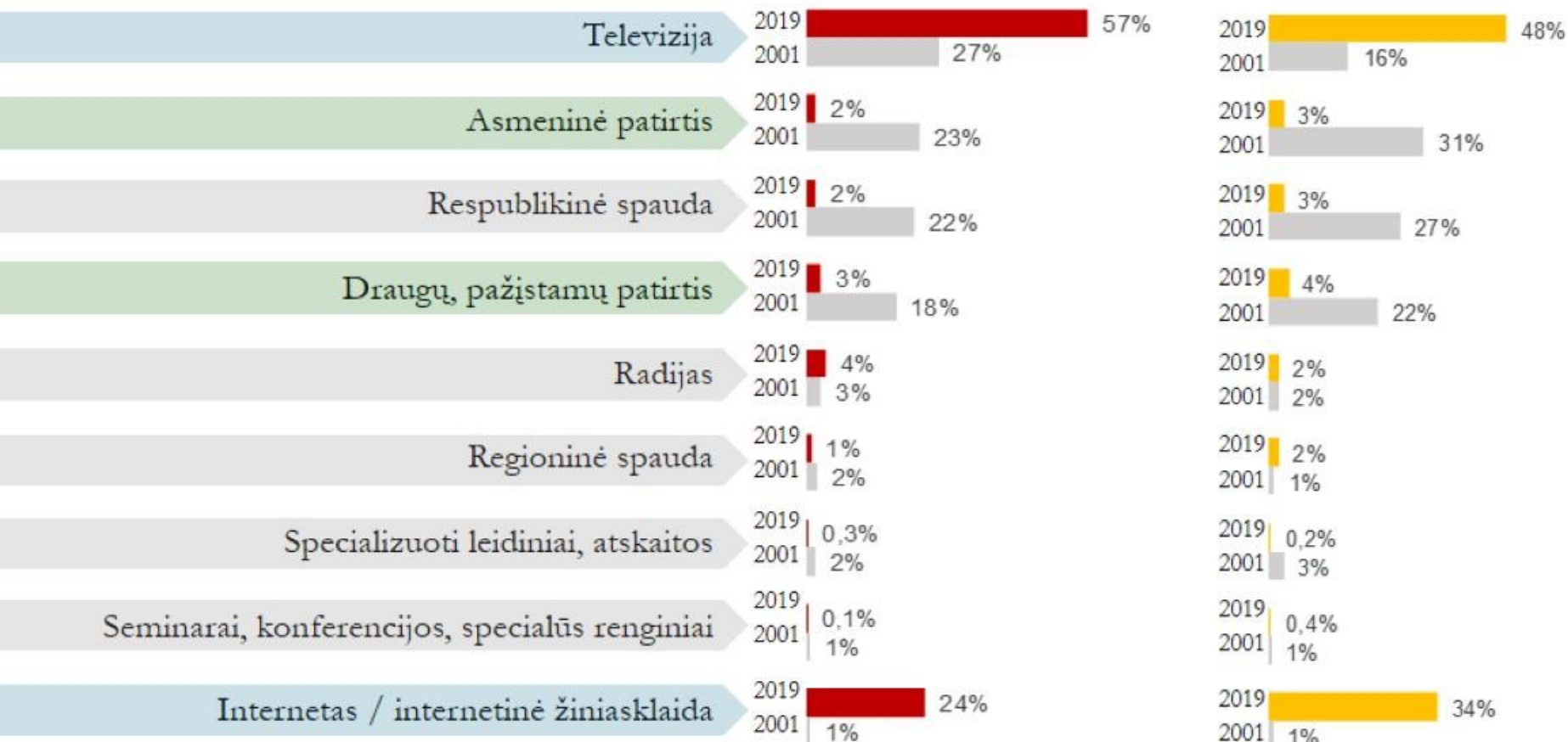
Ministeriją vertino visi respondentai, N=1004

Institucijas vertino respondentai, nurodę, kad ministerija labai arba iš dalies korumpuota, N=713

INFORMACIJOS APIE KORUPCIJĄ ŠALTINIAI: 2001 – 2019 M.

GYVENTOJAI

ĮMONIŲ VADOVAI

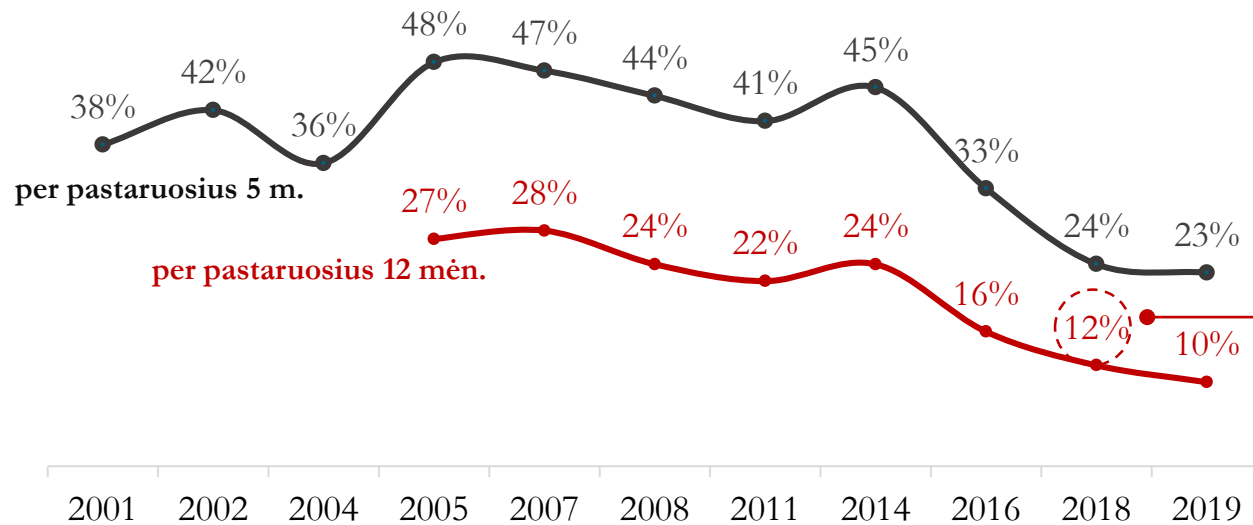




KORUPCINĒS PATIRTIES KAITA

GYVENTOJŲ KORUPCINĖ PATIRTIS






Nurodžiusių davus kyšį dalis
(2001 m. – 2019 m. duomenys)



Rečiau: Vilnius 18-29 m.	Rizikos grupė: 50-64 m.
--------------------------------	----------------------------

GYVENTOJAMS RIZIKINGIAUSIOS INSTITUCIJOS IR PROCEDŪROS 2019 M.

RIZIKINGIAUSIOS INSTITUCIJOS

	Prievartavimo indeksas	Davimo indeksas
 Respublikinės ligoninės, klinikos (N=309)	0,25	0,21
 Miestų ir rajonų ligoninės (N=476)	0,22	0,14
 Neįgalumo ir darbingumo nustatymo tarnyba (N=87)	0,18	0,07
 Nacionalinė žemės tarnyba (N=51)	0,12	0
 Technikos priežiūros tarnyba (N=61)	0,11	0,03

RIZIKINGIAUSIOS PROCEDŪROS

 Chirurginė operacija (N=231)	0,28	0,33
 Civilinių bylų nagrinėjimas (N=39)	0,15	0,15
 Slauga ligoninėje (N=157)	0,12	0,15

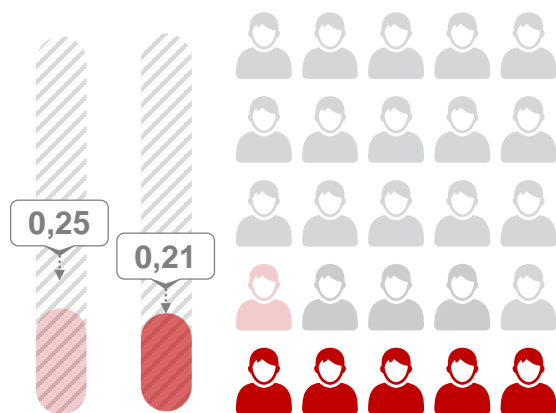
Kyšio prievartavimo indeksas – kyšio prievartavimo tikimybė asmenims tvarkant reikalus tam tikroje institucijoje. Kyšio prievartavimo tikimybė vertinama nuo 0 iki 1. Laikoma, kad kuo mažesnis indeksas, tuo mažesnė kyšio prievartavimo tikimybė.

Kyšio davimo indeksas – kyšio davimo tikimybė asmenims tvarkant reikalus tam tikroje institucijoje. Kyšio davimo tikimybė vertinama nuo 0 iki 1. Laikoma, kad kuo mažesnis indeksas, tuo mažesnė kyšio davimo tikimybė.

KYŠININKAVIMO INDEKSAI SVEIKATOS APSAUGOS INSTITUCIJOSE 2019 M.

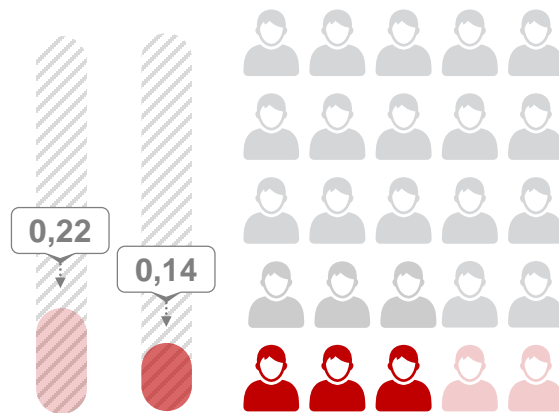
RESPUBLIKINĖS LIGONINĖS, KLINIKOS

Prievartavimo indeksas Davimo indeksas



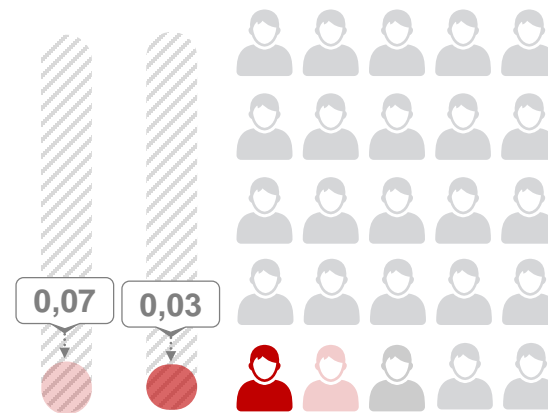
MIESTŲ IR RAJONŲ LIGONINĖS

Prievartavimo indeksas Davimo indeksas



POLIKLINIKOS

Prievartavimo indeksas Davimo indeksas

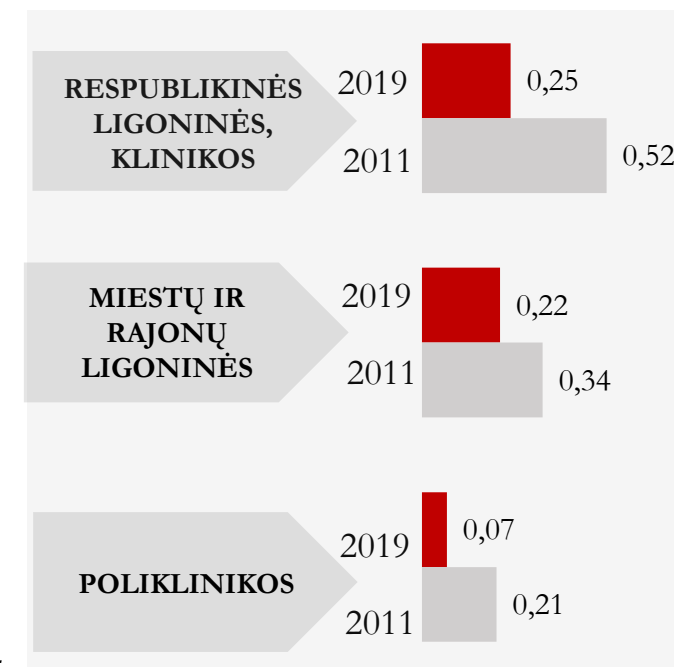


 Įstaigos darbuotojai davė suprasti, kad tikisi kyšio

 Davė kyšį

Imtis: gyventojai, tvarkę reikalus institucijose per praėjusius 5 m.

PRIEVARTAVIMO INDEKSŲ KAITA 2011 – 2019 M.



KYŠININKAVIMO INDEKSŲ KAITA PROCEDŪROSE: 2014–2018 M.

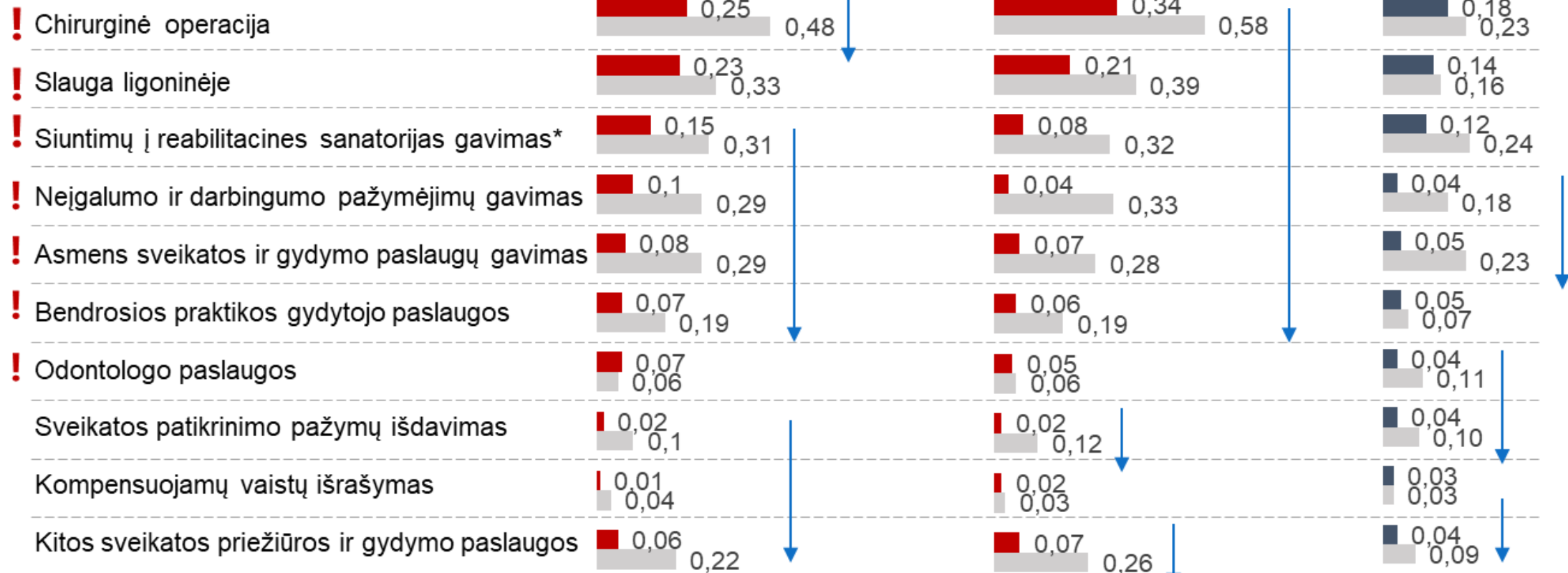


PROCEDŪROS

Prievartavimo indeksas

Davimo indeksas

Pasinaudojimo pažintimis indeksas



* galima didelė paklaida dėl mažos imties

KYŠIŲ DYDŽIAI: GYVENTOJAI, 2018 M.



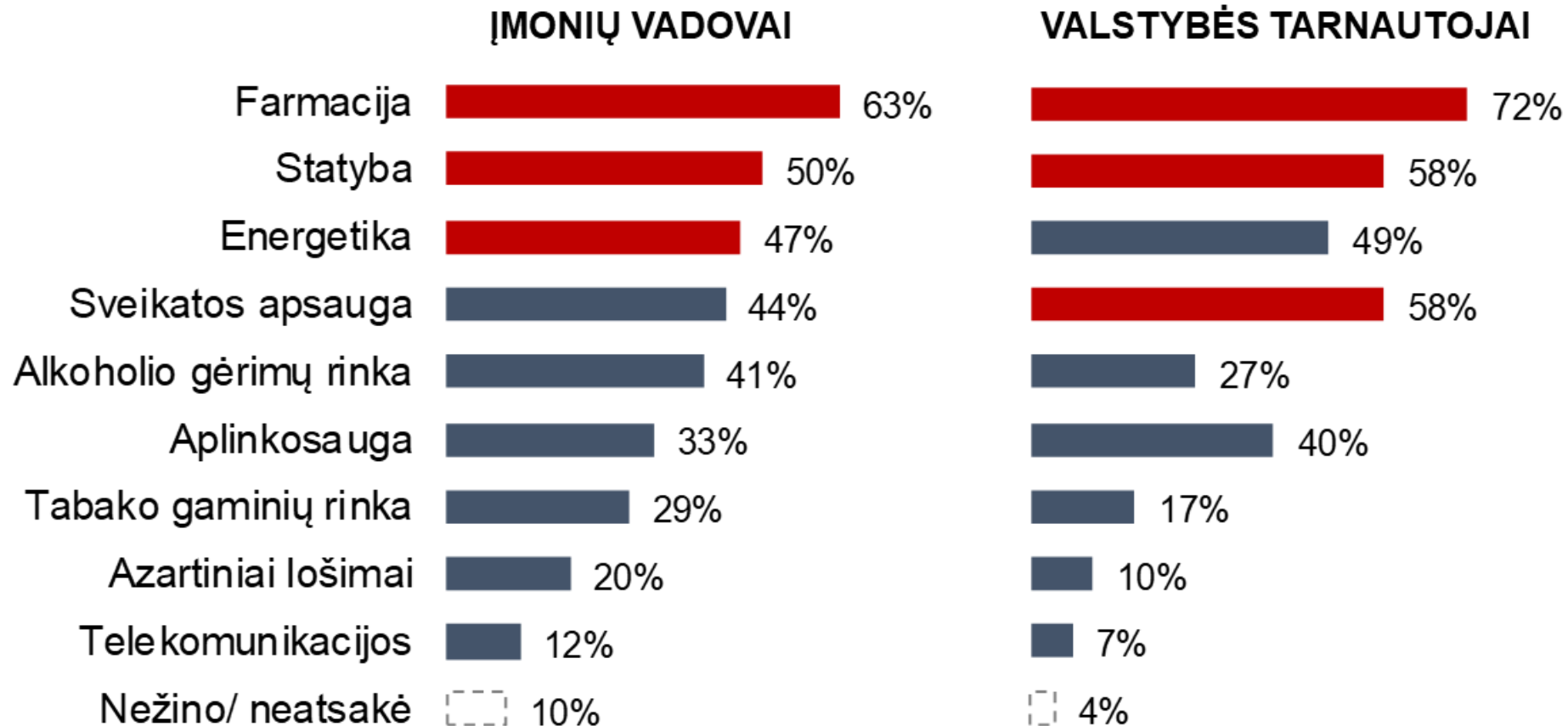
	Nurodė kyšio dydį (N)	Minimalus kyšio dydis	Maksimalus kyšio dydis	Vidutinis kyšio dydis
Chirurginė operacija	71	10	500	130
Asmens sveikatos priežiūros ir gydymo paslaugų gavimas	32	5	250	85
Bendrosios praktikos gydytojo paslaugos	42	10	500	60
Slauga ligoninėje	27	5	300	65
Odontologo paslaugos	14	20	100	35
Kitos asmens sveikatos priežiūros ir gydymo paslaugos	21	20	100	70

The background of the slide features a close-up photograph of several wooden clothespins hanging from a white sock. The clothespins are arranged in a row, with some in the foreground and others receding into the background. The lighting is soft, highlighting the texture of the wood and the fabric.

SPRENDIMŲ PRIĖMIMAS LIETUVOJE

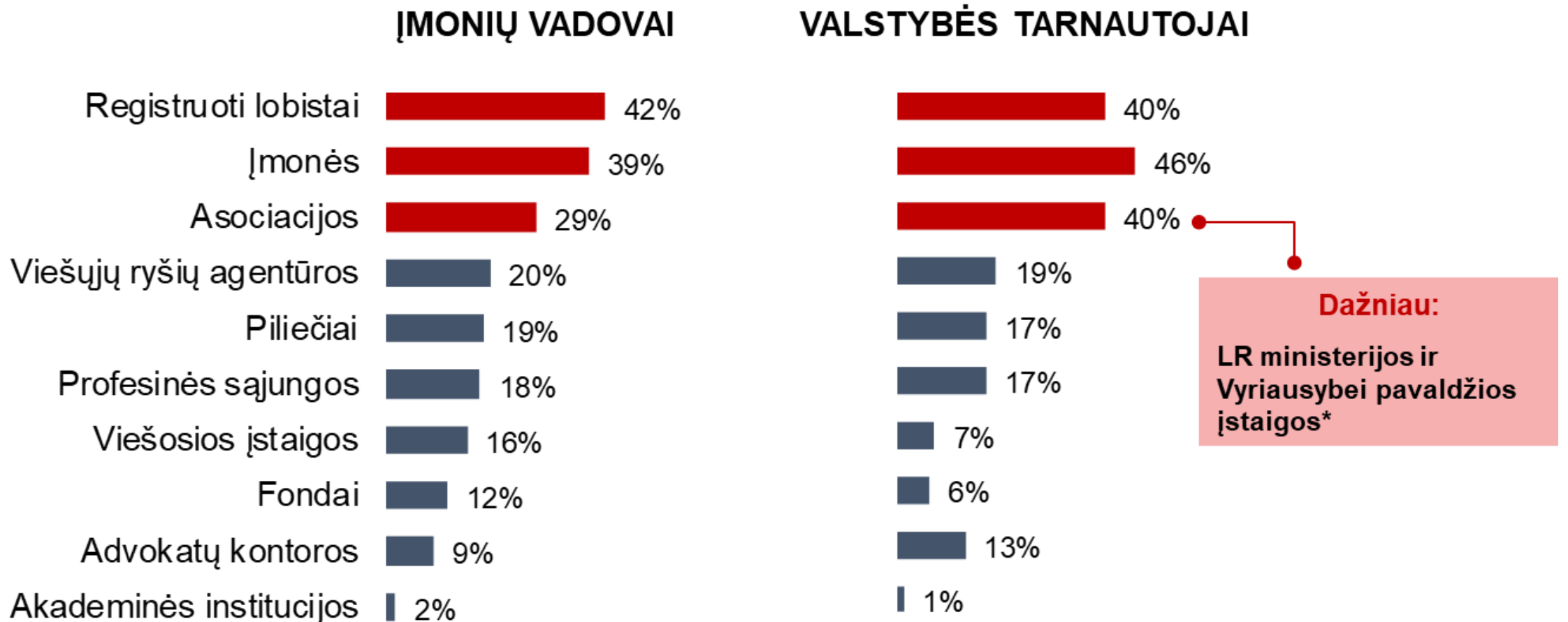
SPRENDIMŲ PRIĖMIMAS: SRITYS, 2018

Kokiose srityse, Jūsų nuomone, dažniausiai siekiama daryti įtaką sprendimų priėmimui Lietuvoje?



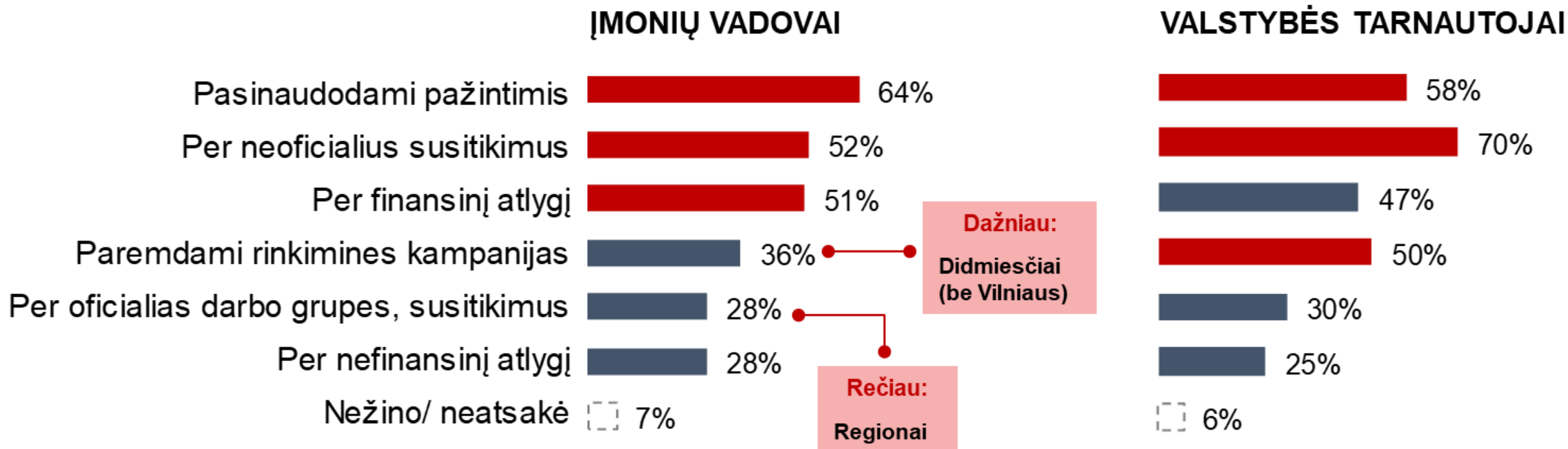
SPRENDIMŲ PRIĖMIMAS: VEIKĖJAI

Kas dažniausiai siekia daryti įtaką sprendimų priėmimui Lietuvoje?



SPRENDIMŲ PRIĖMIMAS: BŪDAI

Kokiais būdais, Jūsų nuomone, dažniausiai siekiama daryti įtaką sprendimų priėmimui Lietuvoje?





www.facebook.com/LRSTT



www.linkedin.com/STT



www.instagram.com/LRSTT



www.stt.lt

Margarita Švedkauskienė
Strateginės analizės skyriaus viršininkė
E. paštas: margarita.svedkauskiene@stt.lt